

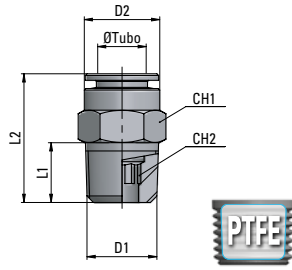
## MA 11

Diritto maschio conico

Taper straight, male

Union simple mâle conique

Gerade Einschraubverschraubung, kegelig



Type	Ø Tubo	D1	D2	L1	L2	CH1	CH2	g	Δ
11 04 18	4	R1/8	9	7,5	16	10	3	5,5	
11 04 14	4	R1/4	9	11	20,5	14	3	16,1	
11 06 18	6	R1/8	11,9	7,5	21	12	4	8,7	
11 06 14	6	R1/4	11,9	11	20,5	14	4	15,8	
<b>new</b> 11 06 38	6	R3/8	11,9	11,5	21	17	4	-	
11 08 18	8	R1/8	13,9	7,5	25	14	6	13,2	
11 08 14	8	R1/4	13,9	11	23,5	14	6	13,9	
11 08 38	8	R3/8	13,9	11,5	22,5	17	6	23,6	
<b>new</b> 11 08 12	8	R1/2	13,9	14	25	22	6	-	
<b>new</b> 11 10 18	10	R1/8	15,9	7,5	28	16	6	-	
11 10 14	10	R1/4	15,9	11	30,5	16	8	20,2	
11 10 38	10	R3/8	15,9	11,5	24	17	8	20	
11 10 12	10	R1/2	15,9	14	27	22	8	47,5	
11 12 14	12	R1/4	18,9	11	32	19	8	28,5	
11 12 38	12	R3/8	18,9	11,5	27,5	19	10	24,1	
11 12 12	12	R1/2	18,9	14	27,5	22	10	42,3	
11 14 38	14	R3/8	21,9	11,5	35,5	22	10	40,1	
11 14 12	14	R1/2	21,9	14	32,5	22	12	39,5	

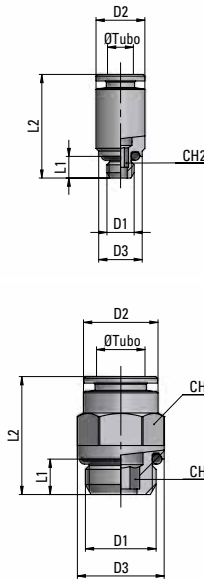
## MA 12

Diritto maschio cilindrico

Parallel straight, male

Union simple mâle cylindrique

Gerade Einschraubverschraubung, zylindrisch



Type	Ø Tubo	D1	D2	D3	L1	L2	CH1	CH2	g	Δ
12 03 M3	3	M3x0,5	6,5	5,6	3	15,5	-	1,5	1,4	
12 03 M5	3	M5x0,8	6,5	7	4	15,8	-	2	2,3	
12 04 M5	4	M5x0,8	9	8	4	19	-	2,5	4,4	
12 04 M6	4	M6x1	9	9	4,5	19,5	-	3	4,3	
12 04 M7	4	M7x1	9	9	5	20	-	3	5	
12 06 M5	6	M5x0,8	12	8	4	22,2	-	2,5	8,6	
12 06 M6	6	M6x1	12	9	4,5	22,8	-	3	8,9	
12 06 M7	6	M7x1	12	9,1	5	23	-	3	9,5	

Type	Ø Tubo	D1	D2	D3	L1	L2	CH1	CH2	g	Δ
12 04 18	4	G1/8	9	13	5	16,5	9	3	6,1	
12 04 14	4	G1/4	9	16	6,5	18,5	9	3	12	
12 06 M12x1,25	6	M12x1,25	11,9	15	6,5	21	12	4	11,8	
12 06 M12x1,5	6	M12x1,5	11,9	15	6,5	21	12	4	12,9	
12 06 18	6	G1/8	11,9	13,5	5	19,5	12	4	9,1	
12 06 14	6	G1/4	11,9	16	6,5	19,5	12	4	12,7	
<b>new</b> 12 06 38	6	G3/8	11,9	20	7	20,5	12	4	-	
<b>new</b> 12 06 12	6	G1/2	11,9	25	8,5	22,5	12	4	-	
12 08 18	8	G1/8	13,9	14,5	5	23,5	13	6	11,5	
12 08 14	8	G1/4	13,9	16	6,5	21,5	14	6	13,9	
12 08 38	8	G3/8	13,9	20	7	21	14	6	20,1	
12 08 12	8	G1/2	13,9	25	8,5	23	14	6	34,3	
<b>new</b> 12 10 18	10	G1/8	15,9	13	5	26,5	15	8	-	
12 10 14	10	G1/4	15,9	16,5	6,5	27,5	15	8	17,5	
12 10 38	10	G3/8	15,9	20	7	25	16	8	22,6	
12 10 12	10	G1/2	15,9	25	8,5	25,5	16	8	34,5	
12 12 14	12	G1/4	18,9	21	6,5	28,5	19	8	26,2	
12 12 38	12	G3/8	18,9	21	7	28,5	19	10	29	
12 12 12	12	G1/2	18,9	25	8,5	26,5	19	10	36,1	
12 14 38	14	G3/8	21,9	25	7	32	22	10	37,5	
12 14 12	14	G1/2	21,9	25	8,5	32	22	12	42,4	
12 16 12	16	G1/2	23,7	28	8,5	34,5	25	13	53,6	
12 16 34	16	G3/4	23,7	32	9,5	32	24	13	68,2	

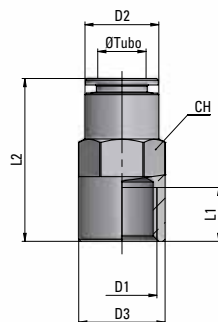
## MA 13

Diritto femmina

Female straight

Union simple femelle

Gerade Aufschraubverschraubung



Type	Ø Tubo	D1	D2	D3	L1	L2	CH	g	Δ
13 04 18	4	G1/8	9	13	7	23,5	9	10	
13 06 18	6	G1/8	11,9	14	7	26	12	15,1	
13 06 14	6	G1/4	11,9	16	10	30	12	18,5	
13 08 18	8	G1/8	13,7	16,2	7	26	14	17,5	
13 08 14	8	G1/4	13,9	16	10	30	14	20,2	
13 08 38	8	G3/8	13,9	20	11	31	14	25,9	
13 10 14	10	G1/4	15,9	18,5	10	32	16	24,4	
13 10 38	10	G3/8	15,9	20	11	33,5	16	30,3	
13 10 12	10	G1/2	15,9	25	11	36,5	16	45	
13 12 38	12	G3/8	19	23,1	11	34	20	38,3	
13 12 12	12	G1/2	18,8	25	11	37	19	50,9	